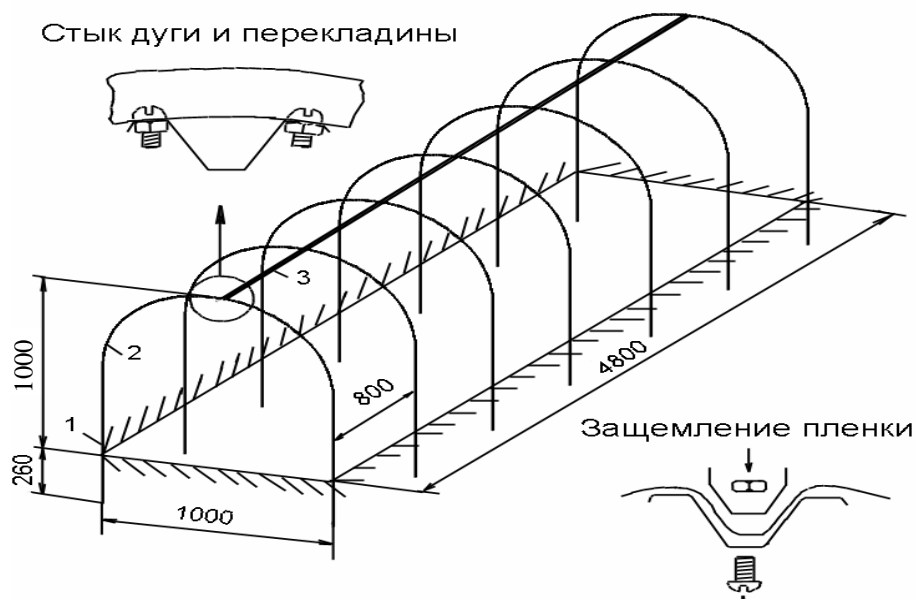


«ОГУРЧИК»

парник на грядку под пленку

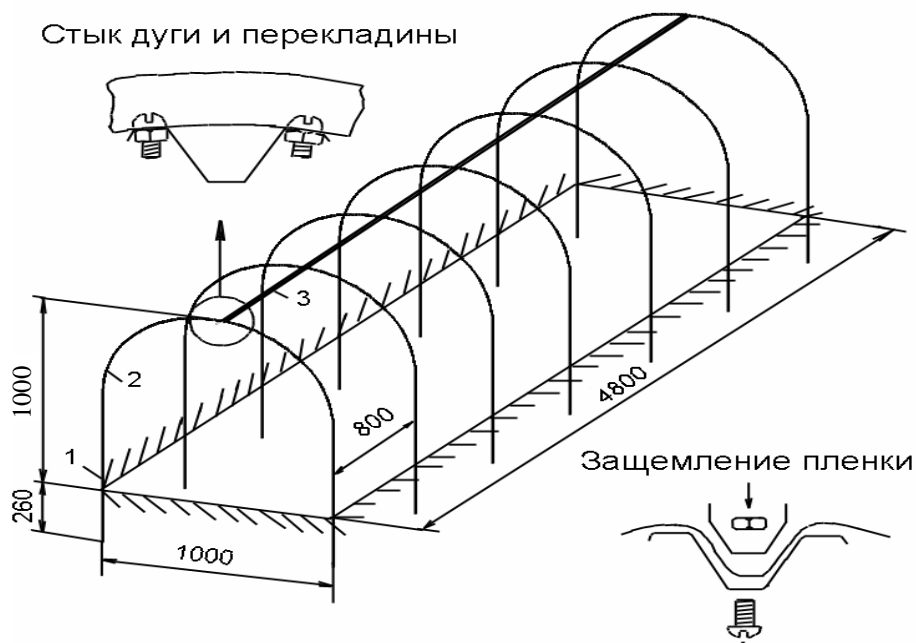


Полная комплектация парника включает:

7 дуг с удлинителями, продольная перекладина с прижимами пленки, 2 свободные рейки с прижимами по длине парника для оттягивания пленки и накручивания при открывании парника.

«ОГУРЧИК»

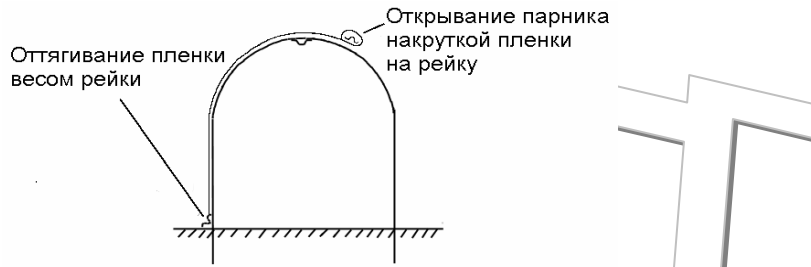
парник на грядку под пленку



Полная комплектация парника включает:

7 дуг с удлинителями, продольная перекладина с прижимами пленки, 2 свободные рейки с прижимами по длине парника для оттягивания пленки и накручивания при открывании парника.

Открытие и закрытие парника с помощью свободных реек.



Комплектация:

деталь № 1 - удлинитель дуги	- 14шт.
деталь № 2 - дуга	- 7шт.
деталь № 3 - для перекладины	- 6шт.
деталь № 4 - для свободных реек	- 8шт.
прижим	- 22шт.
винт с гайкой	- 110шт.
нить капроновая	- 20м.
крючок для нити	- 8шт.

СБОРКА ПАРНИКА.

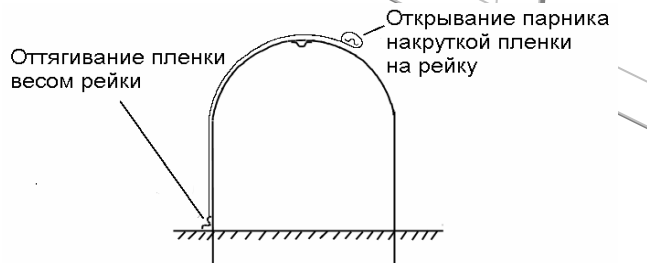
Удлинитель - деталь № 1 соединяется с дугами детали № 2 и втыкается в землю согласно рисунку. Перекладина собирается из деталей № 3 вместе с дугами. Вдоль парника натягиваются две нити для подвязки выращиваемых овощей. Кусками пленки обтягиваются крайние дуги с помощью нитей, натягиваемых по желобку дуг. На концах этих нитей привязываются крючки, для которых в удлинительях дуг сделаны отверстия. Основное покрытие - полоса пленки длиной 5,2м заземляется на перекладине прижимными рейками. Боковые края полосы заземляются прижимами в свободных рейках, собираемых из деталей № 4 (по 4 шт. в рейке).

Предприятие - изготовитель: 000 "Воля", г. Дубна Московской области.

www.perchina.ru e-mail: info@perchina.ru

Предприятие - изготовитель несет ответственность за качество продукции в соответствии с ГК РФ. Гарантийный срок эксплуатации - 1 год.
Тел/факс. (495) 740-77-73

Открытие и закрытие парника с помощью свободных реек.



Комплектация полная:

деталь № 1 - удлинитель дуги	- 14шт.
деталь № 2 - дуга	- 7шт.
деталь № 3 - для перекладины	- 6шт.
деталь № 4 - для свободных реек	- 8шт.
прижим	- 22шт.
винт с гайкой	- 110шт.
нить капроновая	- 20м.
крючок для нити	- 8шт.

СБОРКА ПАРНИКА.

Удлинитель - деталь № 1 соединяется с дугами детали № 2 и втыкается в землю согласно рисунку. Перекладина собирается из деталей № 3 вместе с дугами. Вдоль парника натягиваются две нити для подвязки выращиваемых овощей. Кусками пленки обтягиваются крайние дуги с помощью нитей, натягиваемых по желобку дуг. На концах этих нитей привязываются крючки, для которых в удлинительях дуг сделаны отверстия. Основное покрытие - полоса пленки длиной 5,2м заземляется на перекладине прижимными рейками. Боковые края полосы заземляются прижимами в свободных рейках, собираемых из деталей № 4 (по 4 шт. в рейке).

Предприятие - изготовитель: 000 "Воля", г. Дубна Московской области.

www.perchina.ru e-mail: info@perchina.ru

Предприятие - изготовитель несет ответственность за качество продукции в соответствии с ГК РФ. Гарантийный срок эксплуатации - 1 год.
Тел/факс: (495) 740-77-73